

COMMENTAIRES

Dans la Nièvre :

Dans la continuité du mois de mars dernier avec moins d'accidents mais plus de tués, tel est le bilan du mois d'avril 2024. A noter, une forte présence du nombre de victimes de + de 65 ans (seniors). Ces derniers sont désormais représentés dans 24% des accidents corporels. Cette tendance s'inscrit dans la continuité de l'année 2023 au cours de laquelle 8 seniors avaient perdu la vie (soit 50% du nombre total de tués).

En France (1^{er} trimestre 2024):

Pour ce premier trimestre de l'année 2024, le nombre d'accidents est stable (/2023). Le nombre de tués est en hausse 13% (/2023).

ANNEE (glissante)	Accidents	Tués
05/2023 – 04/2024	189	18
05/2022 – 04/2023	196	20
Ecart / n-1	-7	-2
Evolution / n-1	-4%	-10%

ANNEE (cumul)	Accidents	Tués	Blessés (BH+BNH)
2024	50	7	57
2023	61	5	84
Ecart /2023	-11	+2	-27
Evolution /2023	-18%	+40%	-32%

MOIS	Accidents	Tués	Blessés (BH+BNH)
avril 2024	13	2	18
avril 2023	16	1	23
Ecart /2023	-3	+1	-5
Evolution /2023	-19%	+100%	-22%

Définitions

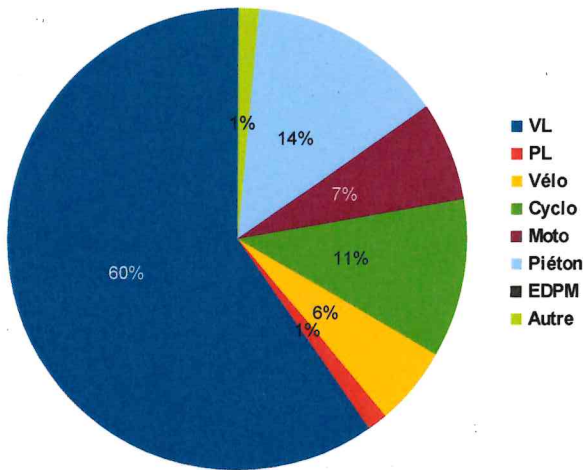
ACCIDENT
Impliquant au moins 1 véhicule et
faisant au moins 1 victime (tuée ou
blessée)

TUE
Victime décédée sur le coup ou
dans les 30 jours suivant l'accident

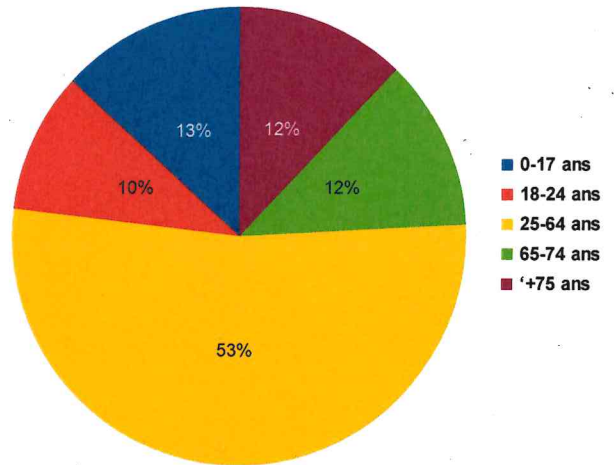
BLESSE
BH = Blessé Hospitalisé + de 24h
BNH = Blessé Hospitalisé - de 24h

SÉCURITÉ ROUTIÈRE VIVRE, ENSEMBLE

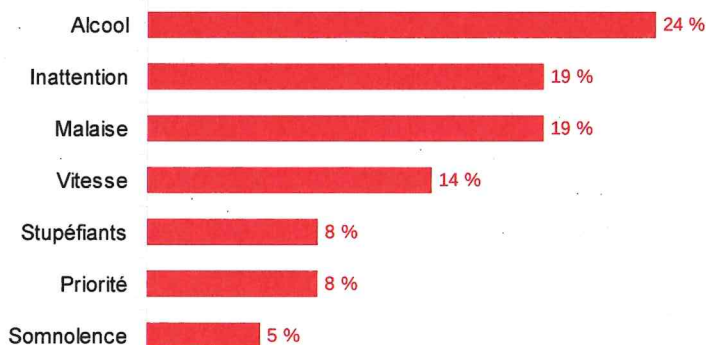
Types d'usagers impliqués en 2024



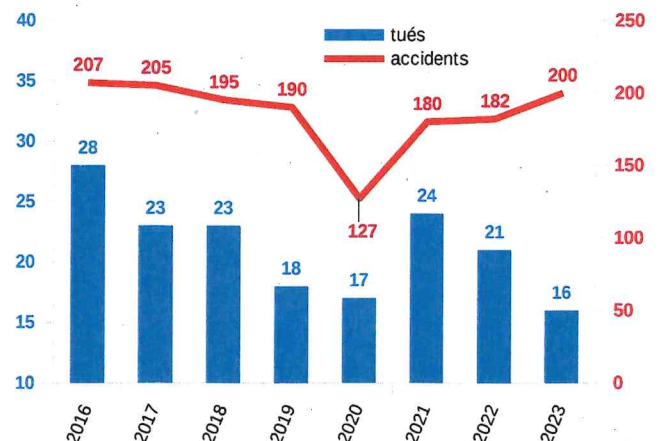
Âges des impliqués en 2024 (cumul annuel)



Principales causes dans les accidents mortels
Survenus au cours des 24 derniers mois



Evolution de l'accidentologie
Dans la Nièvre depuis 2016



Police	Evolution 2023/2024	accidents				blessés H-24h				blessés H+24h				tués			
		Mois	Cumul	Evol./2023 cumul		Mois	Cumul	Evol./2023 cumul		Mois	Cumul	Evol./2023 cumul		Mois	Cumul	Evol./2023 cumul	
				%	Nb			%	Nb			%	Nb			%	Nb
janvier	2	2	-60%	-3	2	2	-50%	-2	0	0	-100%	-1	0	0	0%	0	
février	1	3	-70%	-7	1	3	-70%	-7	0	0	-100%	-1	0	0	0%	0	
mars	4	7	-50%	-7	3	6	-63%	-10	1	1	-50%	-1	0	0	0%	0	
avril	6	13	-38%	-8	6	12	-54%	-14	2	3	0%	0	0	0	0%	0	
mai																	
juin																	
juillet																	
août																	
septembre																	
octobre																	
novembre																	
décembre																	

Gendarmerie	Evolution 2023/2024	accidents				blessés H-24h				blessés H+24h				tués			
		Mois	Cumul	Evol./2023 cumul		Mois	Cumul	Evol./2023 cumul		Mois	Cumul	Evol./2023 cumul		Mois	Cumul	Evol./2023 cumul	
				%	Nb			%	Nb			%	Nb			%	Nb
janvier	11	11	0%	0	5	5	-62%	-8	6	6	100%	3	1	1	0%	0	
février	10	21	11%	2	3	8	-56%	-10	12	18	260%	13	1	2	-33%	-1	
mars	9	30	-3%	-1	3	11	-58%	-15	3	21	24%	4	3	5	25%	1	
avril	7	37	-8%	-3	5	16	-56%	-20	5	26	37%	7	2	7	40%	2	
mai																	
juin																	
juillet																	
août																	
septembre																	
octobre																	
novembre																	
décembre																	

GLOBAL	Evolution 2023/2024	accidents				blessés H-24h				blessés H+24h				tués			
		Mois	Cumul	Evol./2023 cumul		Mois	Cumul	Evol./2023 cumul		Mois	Cumul	Evol./2023 cumul		Mois	Cumul	Evol./2023 cumul	
				%	Nb			%	Nb			%	Nb			%	Nb
janvier	13	13	-19%	-3	7	7	-59%	-10	6	6	50%	2	1	1	0%	0	
février	11	24	-17%	-5	4	11	-61%	-17	12	18	200%	12	1	2	-33%	-1	
mars	13	37	-18%	-8	6	17	-60%	-25	4	22	16%	3	3	5	25%	1	
avril	13	50	-18%	-11	11	28	-55%	-34	7	29	32%	7	2	7	40%	2	
mai																	
juin																	
juillet																	
août																	
septembre																	
octobre																	
novembre																	
décembre																	

Evolution de l'accidentologie dans la Nièvre depuis 1987

